

Kam se filtr BRITA montuje?

Tento filtr je nutné namontovat přímo k vodovodní baterii. Nikdy nemontujte filtr na vstupu do domu, nebo bytu! Filtr redukuje obsah chloru ve vodě a rozvody vody v domě by tak nebyly chráněné před hygienickými riziky.

Kde najdete pomoc a další informace?

Společnost Aqualink s.r.o. je výhradním dovozcem produktů BRITA Professional pro Českou a Slovenskou republiku. Rádi vám poskytneme další informace a podporu ohledně instalace filtru.

Video návod: www.aqualink.cz/video

Telefonicky: +420 722 963 490

Kde zakoupit nový filtr?

Novou náhradní patronu filtru BRITA Purity C50 ST můžete zakoupit u prodejce kde jste zakoupili instalační set. Můžete nás kontaktovat i telefonicky: +420 722 951 680
Seznam partnerů u kterých zakoupíte naše produkty najdete na internetové adrese:

www.aqualink.cz/partneri

Nalepte tuto nálepku na nainstalovaný filtr a kontakt nikdy nestratíte !



Sada pro instalaci filtru BRITA Professional

Informace o produktu

Z čeho se skládá filtr vody BRITA Purity C50 ST

Jednoduchá a cenově příznivá filtrace vody je nyní dostupná v profesionální kvalitě. Filtr BRITA Purity C50 Quell ST nejen sníží tvrdost vody, ale zachytí i nečistoty jako např. písek a rez. Složka aktivního uhlí absorbuje chlor, organické nečistoty a těžké kovy. Voda je tak zbavena škodlivých látek a to při zachování minerálů potřebných pro vaše zdraví.



1 - Předfiltrace

První filtrační stupeň zachycuje hrubé částice.

2 - Redukce uhličitánové tvrdosti vody

Filtrační médium PURITY C Quell ST snižuje uhličitánovou tvrdost, a tak zamezuje tvorbě nežádoucího vodního kamene.

3 - Filtrace aktivním uhlím

Veškerá voda - včetně obtokové vody - protéká přes filtr s aktivním uhlím, takže látky které mají nepříznivý vliv na vznik pachutí a zápachů jsou odstraněny.

4 - Jemná filtrace

Na konci procesu filtrace zadrží jemné médium všechny drobné částice.

Je filtr BRITA bezpečný?

Potravinářská bezpečnost filtrů vody a výrobků BRITA Professional je pravidelně testována a monitorována nezávislými institutami.

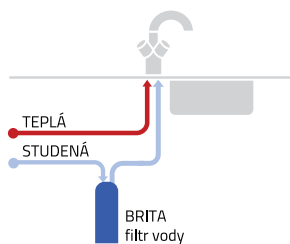


Podle zákona č.22/1997 Sb. a nařízení vlády č.170/97, a dle platného protokolu P-ECA, mezi EU a ČR o vzájemném uznávání posouzení shody a akceptaci průmyslových výrobků a na základě testů dle požadavků EU, bylo vydáno (dne 26.11.2008) prohlášení o shodě - Declaration of Compatibility. Zařízení je určeno pro doúpravu pitné vody, a bylo posouzeno z hlediska jeho vlastností a požadavků na bezpečnost,

stanovenými zákony a technickými předpisy. Vlastnosti výrobků splňují všechny požadavky stanovené příslušnými zákony a technickými předpisy, které se na ně vztahují a jsou při jejich určeném obvyklém použití bezpečné.

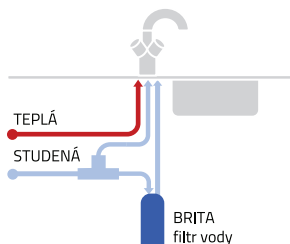
Jaké jsou možné způsoby zapojení?

Instalaci lze provést pod kuchyňský dřez. Můžete si zvolit připojení na stávající vodovodní baterii, nebo instalaci další speciální baterie určené jen pro filtrovanou vodu.



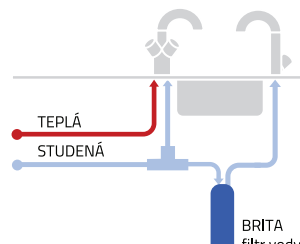
Využití stávající baterie.

Je filtrována všechna studená voda.



Využití trojcestné baterie.

Není potřeba instalovat další baterii.



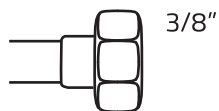
Instalace nové baterie pro výdej filtrované vody.

Efektivní využití filtrované vody.

Co budete k instalaci potřebovat?

Hadice přívodu vody do vodovodní baterie není součástí balení! Stávající hadici přívodu vody připojte k filtru vody BRITA, takže je třeba další hadici na připojení filtru k baterii.

Tip: opatřete si hadici s dostatečnou délkou. Pamatujte, že filtr bude třeba měnit a díky delší hadici můžete s filtrem pohodlně manipulovat.

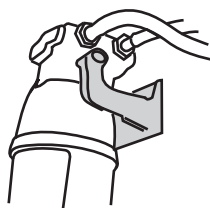


3/8"

Hadice na připojení k hlavě filtru musí mít rozměr 3/8" a být opatřena plochým gumovým těsněním,

V jaké pozici má být filtr?

Filtr může stát nebo ležet. V balení hlavy filtru se nachází držák, který je možné přimontovat ke vnitřní straně skříňky a filtr s hlavou je možné do něj upevnit. Tak filtr nebude zabírat místo na podlaze.



Zásady použití

! Filtr vody BRITA Purity C50 Quell ST je určen pouze pro použití s upravenou vodou z obecního vodovodu (poznámka: tato voda se neustále kontroluje v souladu s místními předpisy a je pitná) nebo s vodou ze soukromých zdrojů, která byla testována a označena jako pitná.

Pokud příslušné úřady vydají pokyn, že je třeba vodu z vodovodu převařovat, je třeba převařovat i vodu filtrovanou systémem BRITA. Po skončení platnosti pokynu k převařování vody je třeba vložit novou patronu.

! Pro některé skupiny obyvatelstva (např. pro osoby s postižením imunitního systému nebo kojence) se obecně doporučuje převařovat vodu z vodovodu. Totéž platí i pro vodu filtrovanou pomocí technologie BRITA. Bez ohledu na použitou vodu se doporučuje pro převařování vody používat nádobí z nerezové oceli nebo konvice se skrytými prvky. Zejména osoby citlivé na nikl by měly používat nádobí z nerezové oceli nebo konvice se skrytými prvky.

Voda filtrovaná pomocí technologie BRITA je určena pouze pro spotřebu lidmi. Jedná se o potravinu podléhající zkáze, proto ji společnost BRITA doporučuje zkonsumovat během jednoho až dvou dnů.

! Pokud jste filtr BRITA delší dobu nepoužívali (např. při odjezdu na dovolenou), doporučujeme před opětovným použitím propláchnout filtr odpuštěním několika litrů studené vody.

Z hygienických důvodů je obsah filtrační patrony postříbřený. Může dojít k průniku nepatrného množství stříbra do vody. Únik stříbra nepřekračuje množství přípustné podle směrnic Světové zdravotnické organizace (WHO) a směrnice 98/83/EG Evropské unie pro kvalitu pitné vody.

Při filtrování může dojít k mírnému zvýšení obsahu draslíku. Obsah draslíku v litru vody filtrované pomocí technologie BRITA je však menší než například v jablku. Pokud trpíte ledvinovou chorobou nebo dodržujete dietu se sníženým obsahem draslíku, doporučujeme konzultovat použití filtru BRITA s vaším lékařem.

Stejně jako u jiných přírodních produktů podléhá hustota filtru BRITA přírodním změnám. Důsledkem může být mírné obrušování malých uhlíkových částic do filtrované vody patrných jako černé kousky. Tyto částice nemají žádný negativní vliv na zdraví. V případě spolknutí nepoškozují lidské tělo. Pokud spatříte uhlíkové částice, společnost BRITA doporučuje patronu několikrát propláchnout nebo ji proplachovat tak dlouho, dokud černé kousky nezmizí.

Společnost BRITA nepřijímá odpovědnost v případě, že se nedržíte daného návodu k použití.